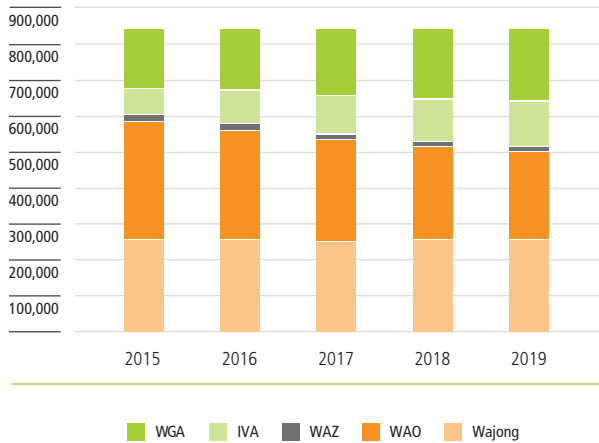


# Advieskaart Arbeidsongeschiktheid.

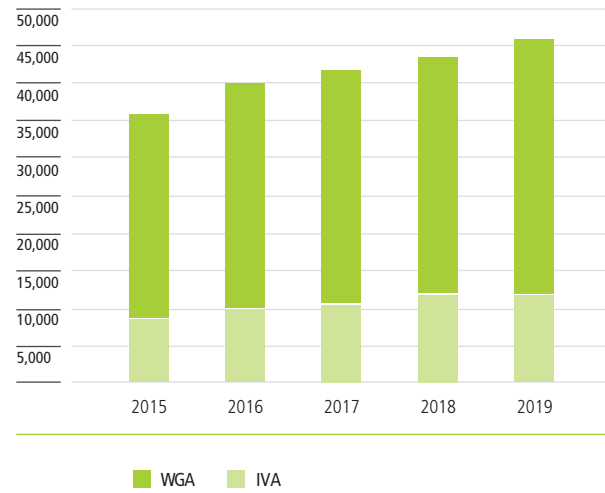
Bron : UWV Rapportage Kwantitatieve informatie en CBS Statline



## Aantal arbeidsongeschikten

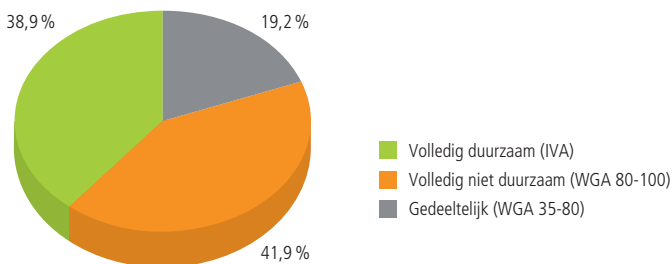


## Instroom WIA



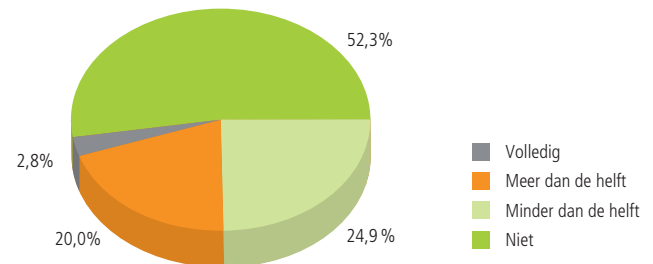
## Percentage arbeidsongeschiktheid

Het aantal lopende uitkeringen is in 2019 verder gestegen, de instroom is veel hoger dan de uitstroom. Vooral meer mensen met een vast dienstverband (zieke werknemers) stromen de Wet werk en inkomen naar arbeidsvermogen (WIA) in. We zien ook dat er meer 55-plussers instromen. Naarmate mensen ouder worden, neemt de kans op gebreken en dus arbeidsongeschiktheid toe. Door de afschaffing van de vervroegde uittredingsregelingen werken mensen langer door, ook degenen met (een groter risico op) gezondheidsproblemen.

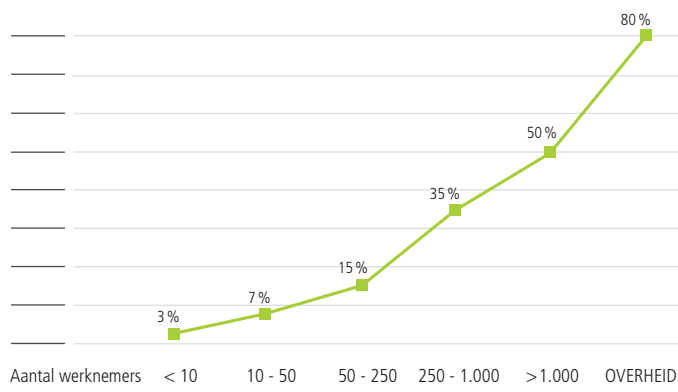


## Benutting restverdiencapaciteit

In de praktijk zien we dat mensen die door de arbeidsdeskundige van het UWV gedeeltelijk arbeidsongeschikt worden verklaard, vaker niet dan wel (gedeeltelijk) aan het werk kunnen blijven. Slechts 2,8% van alle mensen die vallen binnen de categorie 35-80% arbeidsongeschiktheid weet de restverdiencapaciteit volledig te benutten.

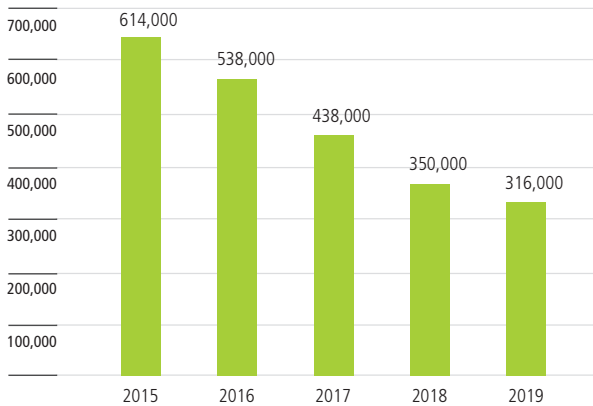


## Kans op benutting RVC bij werkgever



Hoe groter de werkgever, hoe groter de kans dat bij gedeeltelijke arbeidsongeschiktheid iemand (aangepast) werk kan (be)houden. Is er geen (aangepast) werk bij de huidige werkgever en meldt een gedeeltelijk arbeidsongeschikte zich op de arbeidsmarkt, dan is de kans op werk minimaal.

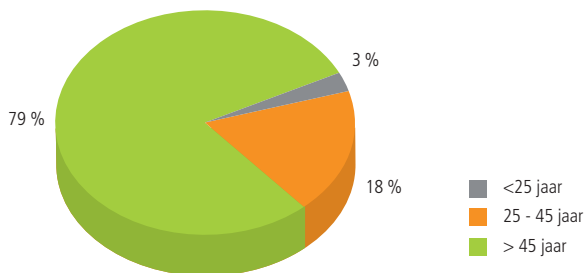
## Werkloosheid 2015 - 2019



De werkloosheid is in 2019 met zo'n 10.000 mensen per maand gedaald. Nederland kent in 2019 een beroepsbevolking van 9.267.000 mensen en een werkzame beroepsbevolking van 8.953.000 mensen. Daarvan zijn 7.475.000 als werknemer in dienst en 1.477.000 als zelfstandige werkzaam. Binnen de groep werknemers hebben 5.552.000 mensen een vaste arbeidsrelatie en 1.923.000 een flexibel arbeidscontract.

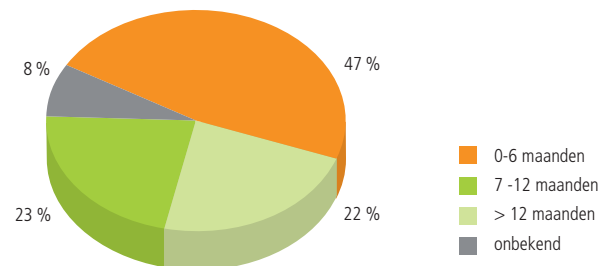
## Mutatie WW uitkeringen 2019 per leeftijd

Binnen alle leeftijdsgroepen zien we een sterke daling van het aantal WW uitkeringen. Binnen de groep 45 jaar en ouder zien we procentueel de grootste afname.

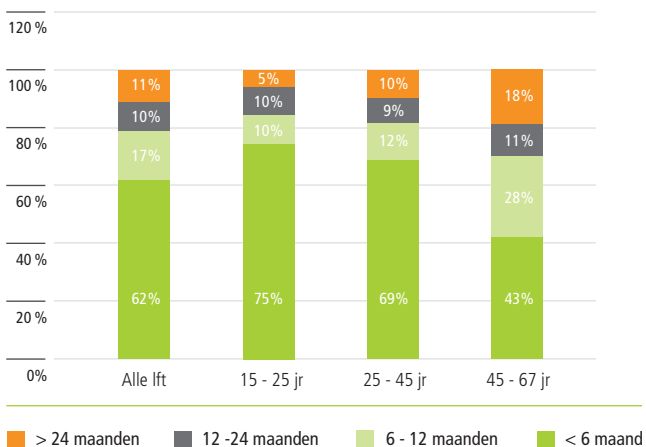


## Duur WW uitkeringsrecht UWV

Het merendeel van de WW uitkeringen kennen een duur van minder dan een jaar. Enerzijds omdat jongeren een kort recht hebben op een WW uitkering, anderzijds omdat mensen heden ten dage erg snel weer een nieuwe baan hebben gevonden.



## Gemiddelde baanvindduur vanuit WW situatie



## Oorzaak beëindiging WW uitkering

